



Handleiding Daisy-online voor organisaties – versie september 2020 –

Organisaties die lid zijn bij Luisterpunt kunnen Daisy-online-boekenplanken aanmaken voor hun eigen lezers, leerlingen, cliënten, bewoners... Daarmee hebben lezers meteen toegang tot **meer dan 30.000 online Daisy-boeken**, die ze eenvoudig en snel op de **Anderslezen-app** kunnen lezen.

Is je organisatie **nog geen lid** bij Luisterpunt? Schrijf je organisatie in op mijn.luisterpuntbibliotheek.be/nl/organisatie-word-lid.

Voor vragen kan je steeds terecht bij Véronique Rutgeerts op veronique.rutgeerts@luisterpuntbibliotheek.be.

Aan de slag!

In dit document vind je alle informatie die je nodig hebt om met Daisy-online aan de slag te gaan. Twee centrale begrippen in het Daisy-online-verhaal: **Mijn Luisterpunt**, de online omgeving die veel organisaties al gebruiken om Daisy-boeken op schijfjes aan te vragen, en de **Anderslezen-app**, de gratis app waarmee je in een handomdraai een Daisy-speler maakt van je tablet of smartphone!

De term '**organisatie**' wordt in deze handleiding gebruikt als overkoepelende term voor bibliotheken, scholen, logopediepraktijken, woon- en zorgcentra en andere organisaties die lid zijn bij Luisterpunt.

Overzicht

1. De Mijn Luisterpunt-omgeving: inloggen en info	3
2. Een lezer inschrijven.....	5
3. Een boek op de online boekenplank plaatsen	8
3.1 Als medewerker een boek op de boekenplank van een online lezer plaatsen ..	8
3.2 Als online lezer zelf een boek op de boekenplank plaatsen.....	11
4. Daisy-online-boeken afspelen	14
5. Een boek inleveren in Mijn Luisterpunt.....	14
5.1 Als organisatiemedewerker	14
5.2 Als lezer	15
6. Een lezer uitschrijven.....	16

1. De Mijn Luisterpunt-omgeving: inloggen en info

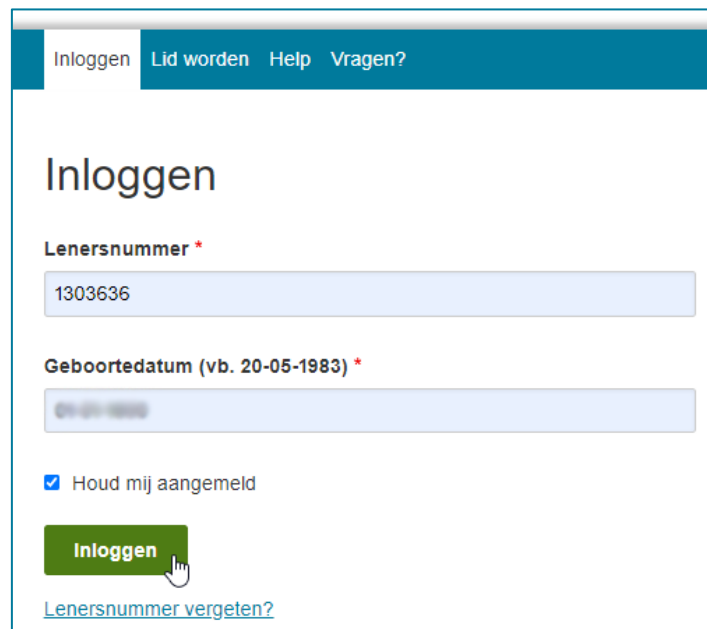
Het Daisy-online-verhaal voor organisaties situeert zich binnen **Mijn Luisterpunt**. Dit is de online omgeving waarop organisaties vroeger ook al Daisy-schijfjes konden aanvragen.

Inloggen op Mijn Luisterpunt

1. Ga naar **Mijn Luisterpunt**: <https://mijn.luisterpuntbibliotheek.be/nl>
2. **Log in met het lenersnummer van je organisatie en gebruik als wachtwoord de geboortedatum '01-01-1800'**.

Het lenersnummer van je organisatie vind je bovenaan op elk Daisy-schijfje dat je van ons hebt.

- Is je organisatie nog niet ingeschreven bij Luisterpunt? Schrijf je organisatie in op <https://mijn.luisterpuntbibliotheek.be/nl/organisatie-word-lid>.
 - Toch problemen met het lenersnummer? Stuur een e-mail naar veronique.rutgeerts@luisterpuntbibliotheek.be.
3. **Vink eventueel 'Houd mij aangemeld' aan** zodat je bij je volgende bezoek aan Mijn Luisterpunt automatisch ingelogd bent.



Inloggen Lid worden Help Vragen?

Inloggen

Lenersnummer *

1303636

Geboortedatum (vb. 20-05-1983) *

01-01-1800

Houd mij aangemeld

Inloggen

[Lenersnummer vergeten?](#)

4. Je komt in de **Mijn Luisterpunt**-omgeving van je organisatie terecht.

De Mijn Luisterpunt-omgeving

Zodra je ingelogd bent, kom je in de Mijn Luisterpunt-omgeving terecht. Bovenaan vind je een menubalk met verschillende items:



VOORLEZEN

Online lezers Daisy-cd's Leenhistoriek Suggesties Mijn gegevens

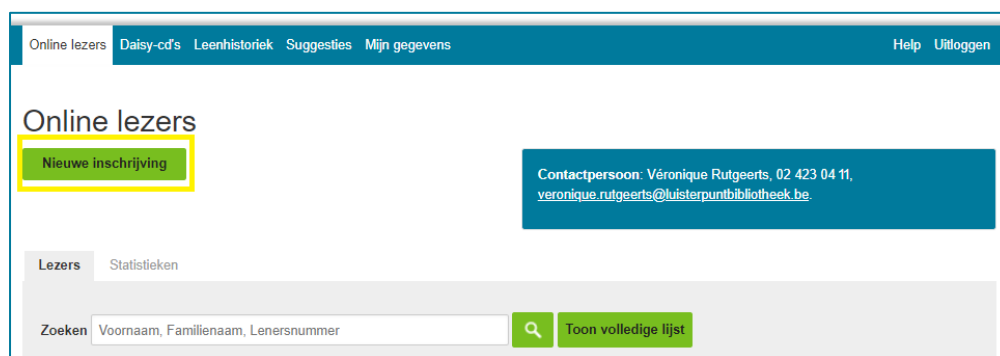
Help Uitloggen

- **Online lezers:** Hier kan je terecht om je lezers Daisy-online-boeken aan te bieden. Zie daarvoor het vervolg van deze handleiding.
- **Daisy-cd's** Op deze pagina krijg je een overzicht van alle Daisy-boeken op schijfjes die je momenteel in je organisatie hebt en kan je nieuwe schijfjes aanvragen. De boeken staan verdeeld in twee tabbladen 'Jeugd' en 'Volwassenen'.
- **Leenhistoriek:** Hier krijg je een overzicht van alle Daisy-boeken op schijfjes die je teruggestuurd hebt naar Luisterpunt.
- **Suggesties:** Hier kan je een boek suggereren dat je graag in Daisy-versie wilt hebben maar dat je niet vindt in onze catalogus.
- **Mijn gegevens:** Hier vind je de gegevens die wij over je organisatie hebben. Indien deze niet (langer) correct zijn, kan je ons hiervan op de hoogte brengen met de voorziene link.
- **Help:** Hier vind je meer uitleg over Mijn Luisterpunt
- **Uitloggen:** Hiermee log je uit van Mijn Luisterpunt. Wanneer je de volgende keer wilt inloggen moet je opnieuw je gebruikersnaam en wachtwoord ingeven.

2. Een lezer inschrijven

Een lezer wilt Daisy-online-boeken lezen. Hoe schrijf je hem in? Heel eenvoudig, via de volgende stappen:

1. Log in op **Mijn Luisterpunt** (zie [hoofdstuk 1](#)).
2. **Je komt terecht op de pagina 'Online lezers'**.
Je krijgt een overzicht te zien van alle via uw organisatie ingeschreven lezers van Daisy-online-boeken. Wanneer je nog geen online lezers hebt, is deze lijst uiteraard leeg.
3. Klik op **'Nieuwe inschrijving'**.



4. Een invulformulier wordt geopend.

Nieuwe inschrijving

Voornaam *

Familiennaam *

Geboortedatum (dd-mm-jjjj) *

Ik schrijf een persoon met een leesbeperking in.
 Ik schrijf mij in als medewerker om 'Online lezers' te leren kennen.

Leesbeperking *

De lezer verklaart hierbij dat hij of zij een leesbeperking heeft en akkoord gaat met de gebruiksvoorwaarden op deze pagina.

5. **Vul de voornaam, familienaam en geboortedatum (dd-mm-jjjj) van de lezer in.**

5. **Duid het keuzebolletje aan naast 'Ik schrijf een persoon met een leesbeperking in'.**

Als je als medewerker zelf een account wilt aanmaken om Daisy-online en de Anderslezen-app uit te proberen, duid je het andere bolletje aan.

6. **Selecteer de leesbeperking van de lezer en vink het keuzevakje aan.**

Indien je in de keuzelijst bij 'Leesbeperking' voor 'andere' kiest vragen we je om deze leesbeperking nader te omschrijven. Door het aanvinken van het keuzevakje verklaar je dat de betreffende lezer een leesbeperking heeft en akkoord gaat met de gebruiksvoorwaarden op de pagina.

7. **Klik op 'OK'.**

De nieuwe lezer is nu ingeschreven voor Daisy-online.

Je komt opnieuw terecht op het overzicht van alle ingeschreven Daisy-online-lezers van je organisatie.

8. **De lezer heeft automatisch een lenersnummer gekregen, waarmee hij zelf kan inloggen in Mijn Luisterpunt en in de Anderslezen-app.**

Het is dus zeer belangrijk dat je dit lenersnummer meegeeft aan de lezer. Het wachtwoord om in te loggen is de geboortedatum van de lezer.

Online lezers | Daisy-cd's | Leenhistoriek | Suggesties | Mijn gegevens | Help | Uitloggen

Online lezers

Inschrijving verwerkt.

Nieuwe inschrijving

Contactpersoon: Véronique Rutgeerts, 02 423 04 11, veronique.rutgeerts@luisterpuntbibliotheek.be

Lezers | Statistieken

Zoeken: Voornaam, Familienaam, Lenersnummer

Voornaam	Familienaam	Lenersnummer	Geboortedatum	Inschrijving▲	Leesbeperking	Acties
Jan	Peeters	3860007	02-03-2010	14-09-2020	Dyslexie - Leesstoornis	Nieuwe opzoeking Boekenplank Uitschrijven Lid maken bij Luisterpunt
Dirk	Dirckx	3860008	25-11-1974	07-07-2020	Leesbeperking	Nieuwe opzoeking Boekenplank Uitschrijven Lid maken bij Luisterpunt
Tina	Tina	3860007	01-01-1975	20-01-2020	Blind	Nieuwe opzoeking Boekenplank Uitschrijven Lid maken bij Luisterpunt

BELANGRIJK: Wil je als organisatiemedewerker zelf alles eens testen? Dat kan! Schrijf je in zoals hierboven beschreven maar duid het keuzebolletje 'Ik schrijf mij in als medewerker om 'Online lezers' te testen' aan.

BELANGRIJK: Na de inschrijving van een lezer hoef je niet te klikken op 'Lid maken bij Luisterpunt'. Met deze optie schrijf je de lezer rechtstreeks in bij Luisterpunt en zou hij kunnen overschakelen naar Daisy-boeken op schijfjes. Voor het lezen van Daisy-online-boeken is er echter geen enkele reden om voor de optie 'Lid maken bij Luisterpunt' te gaan. Leerkrachten en logopedisten kunnen wel voor deze optie kiezen wanneer de lezer niet langer les/therapie volgt bij hen. Zo verdwijnt de lezer uit het organisatieaccount, maar kan hij wel boeken blijven lezen.

3. Een boek op de online boekenplank plaatsen

De persoon die Daisy-online-boeken wilt lezen is ingeschreven, maar hoe komt hij nu aan een Daisy-online-boek? Je kan als organisatiemedewerker een boek op zijn online boekenplank plaatsen of de lezer kan dit zelf eenvoudig van thuis uit doen.

3.1 Als medewerker een boek op de boekenplank van een online lezer plaatsen

1. Log in op **Mijn Luisterpunt** (zie [hoofdstuk 1](#)).

2. **Je komt terecht op de pagina ‘Online lezers’.**

Je krijgt een overzicht te zien van alle via uw organisatie ingeschreven lezers van Daisy-online-boeken.

3. **Zoek in de lijst de lezer waarvoor je een boek op de boekenplank wilt plaatsen.**

Zoeken gaat heel eenvoudig via de zoekbalk: typ de familienaam, de voornaam of het lenersnummer van de lezer in het zoekveld en klik op het loepje.

Voornaam	Familienaam	Lenersnummer	Geboortedatum	Inschrijving	Leesbeperking	Acties
Jan	Peeters	3860007	02-03-2010	14-09-2020	Dyslexie - Leesstoornis	Nieuwe opzoeking Boekenplank Uitschrijven Lid maken bij Luisterpunt
Dina	Dina	3860008	25-05-1974	07-07-2020	Fisieke beperking	Nieuwe opzoeking Boekenplank Uitschrijven Lid maken bij Luisterpunt
Toni	Toni	3860007	01-05-1975	28-05-2020	Blind	Nieuwe opzoeking Boekenplank Uitschrijven Lid maken bij Luisterpunt

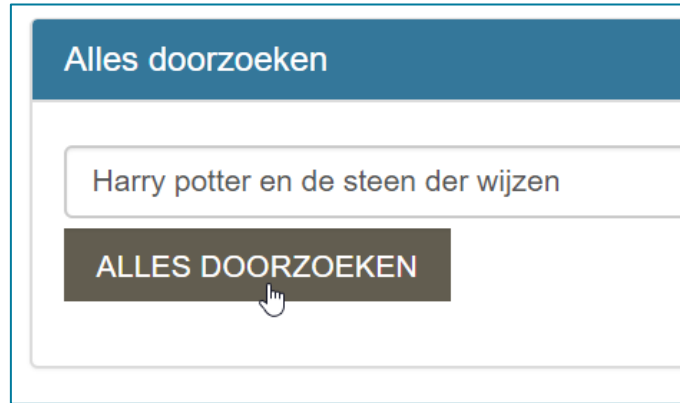
4. **Klik bij de betreffende lezer rechts onder ‘acties’ op ‘Nieuwe opzoeking’.**

Voornaam	Familienaam	Lenersnummer	Geboortedatum	Inschrijving	Leesbeperking	Acties
Jan	Peeters	3860007	02-03-2010	14-09-2020	Dyslexie - Leesstoornis	Nieuwe opzoeking Boekenplank Uitschrijven Lid maken bij Luisterpunt
Dina	Dina	3860008	25-05-1974	07-07-2020	Fisieke beperking	Nieuwe opzoeking Boekenplank Uitschrijven Lid maken bij Luisterpunt
Toni	Toni	3860007	01-05-1975	28-05-2020	Blind	Nieuwe opzoeking Boekenplank Uitschrijven Lid maken bij Luisterpunt

Je komt terecht in de catalogus van Luisterpunt.

Tip: vink bovenaan 'braille' uit, zo krijg je enkel Daisy-zoekresultaten.

5. **Zoek het gewenste boek in de catalogus**, bijvoorbeeld door op titel, auteur of boeknummer te zoeken.



6. **In de zoekresultaten kan je het gewenste boek meteen op de boekenplank van de lezer plaatsen. Klik op 'aanvragen'.**

Je kan ook eerst de detailpagina met meer informatie over het werk openen door op de titel te klikken. Vervolgens vind je aan de rechterkant ook de knop 'aanvragen'.

Handig: Voor de knop 'aanvragen' vind je telkens een afspeelknop voor een luisterfragment van het boek. Een proevertje!

resultaat 1 van 1 voor **Harry potter en de steen der wijzen...** sorteer op: relevantie jaar titel

Verfijnen in Catalogus

- ✓ **Materiaal**
 - Braille
 - Daisy
- ✓ **Genre**
 - Luisterboeken
- ✓ **Auteur**
 - Jan Meng
- ✓ **Uitgever**
 - De Harmonie

Harry Potter en de steen der wijzen
J.K. Rowling, Jan Meng
Daisy | Nederlands | 1998
In de reeks: Harry Potter ; 1
Na de dood van zijn ouders woont Harry Potter in de bezemkast bij zijn zeer onvriendelijke tante en oom. Op zijn elfde hoort hij dat hij een tovenaars is. Dat verandert zijn hele leven. Vanaf ca. 11 jaar.
Toveren | Luisterboeken | Fantasy
[meer informatie](#)
 AANVRAGEN

Kies uitgave:
 Daisy Nederlands | Braille Nederlands

7. Je keert vanzelf terug naar de boekenplank van de lezer en krijgt de melding dat de **aanvraag verwerkt** is. Indien het boek tot een reeks behoort, krijg je info over het vervolgdeel.

Het boek staat nu op de boekenplank. De lezer kan meteen beginnen lezen.

Boekenplank Jan Peeters

Aanvraag verwerkt. Deze titel maakt deel uit van een reeks. Het volgend reeksdeel heeft als titel 'Harry Potter en de geheime kamer'.

Nieuwe opzoeking Tip: [Daisy-jeugdboeken per leeftijd](#)

[Lijstweergave](#) - [Coverweergave](#)

Auteur	Titel	Nummer	Uitleendatum ▲	
Rowling, J.K.	Harry Potter en de steen der wijzen	1463	15-09-2020	Inleveren

© 2020 [Luisterpuntbibliotheek](#) [Nestor cvba](#)

Opgelet: op de online boekenplank van een lezer kunnen **maximaal vijf titels** staan. Als je een nieuw boek aan de boekenplank wilt toevoegen en er staan al 5 titels op de plank, zal je eerst één boek moeten inleveren ([zie hoofdstuk 5](#)).

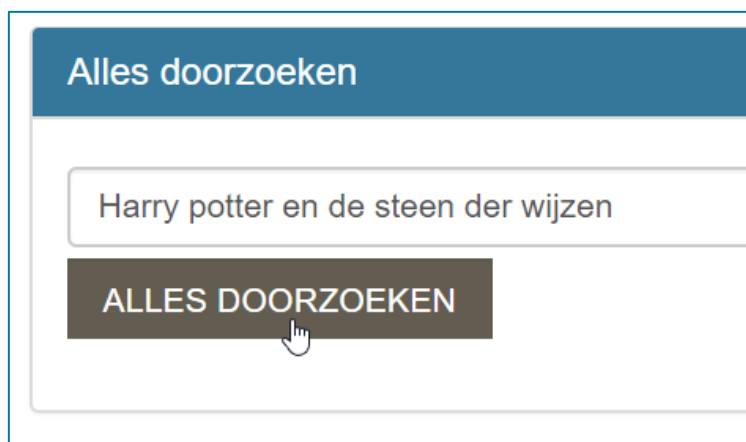
Opgelet: Het schermbeeld hierboven illustreert hoe de organisatie de boekenplank van de lezer ziet, met naast elk boek enkel de optie om het in te leveren. Als de lezer zelf inlogt, ziet hij op zijn boekenplank naast elk boek ook nog de opties 'Streamen' en 'Downloaden' ([zie hoofdstuk 3.2](#)).

3.2 Als online lezer zelf een boek op de boekenplank plaatsen

1. **De lezer logt in op Mijn Luisterpunt** met zijn lenersnummer en zijn geboortedatum. Bij de inschrijving kreeg hij automatisch een lenersnummer toegekend en de organisatie gaf hem dit mee naar huis. Dit nummer is ook nodig om in te loggen in de Anderslezen-app.
Eens ingelogd, verschijnt de boekenplank van de lezer.
2. **Klik op 'nieuwe opzoeking'**. De lezer belandt in de catalogus van Luisterpunt.



3. **De lezer zoekt een gewenst boek in de catalogus**, bijvoorbeeld op titel, auteur of trefwoord.



4. In de zoekresultaten kan de lezer het betreffende boek meteen op de boekenplank plaatsen. **Klik op 'aanvragen'**.

The screenshot shows a search result for 'Harry Potter en de steen der wijzen' by J.K. Rowling, Jan Meng. The interface includes a sidebar for refining the search, a main content area with a book cover, a description, and a 'AANVRAGEN' button. Below the button, there are options for 'Kies uitgave:' with 'Daisy Nederlands' and 'Braille Nederlands' available.

Hij kan ook eerst de detailpagina met meer informatie over het werk openen door op de titel te klikken. Vervolgens vindt hij aan de rechterkant ook de knop 'aanvragen', net als bij de zoekresultaten voorafgegaan door een luisterfragment.

6. De lezer keert vanzelf terug naar de boekenplank en krijgt de melding dat de **aanvraag verwerkt** is. Indien het boek tot een reeks behoort, krijgt hij info over het vervolgdeel.
- Het boek staat nu op de boekenplank, hij kan meteen beginnen lezen.

The screenshot shows a confirmation message: 'Aanvraag verwerkt. Deze titel maakt deel uit van een reeks. Het volgend reeksdeel heeft als titel 'Harry Potter en de geheime kamer'.' Below this, there is a section titled 'Mijn boeken' with a sub-section 'Daisy-boeken (1)'. A table lists the book details.

Auteur	Titel	Nummer	Uitleendatum ▲	Inleverdatum	Acties
Rowling, J.K.	Harry Potter en de steen der wijzen	1463	16-11-2018		Downloaden Streamen Inleveren

Opgelet: op de online boekenplank van een lezer kunnen **maximaal vijf titels** staan. Als hij (of jij voor hem) een nieuw boek aan de boekenplank wil toevoegen en er staan al 5 titels op de plank, zal hij (of jij voor hem) eerst één boek moeten inleveren ([zie hoofdstuk 5](#)).

Opgelet: het schermbeeld hierboven is hoe de lezer zelf zijn/haar boekenplank ziet, met naast elk boek de optie om het boek te streamen, te downloaden of in te leveren. Indien je de boekenplank van de lezer beheert via het account van je organisatie zie je enkel de knop 'inleveren' ([zie hoofdstuk 5.1](#)).

4. Daisy-online-boeken afspelen

Daisy-online-boeken kunnen eenvoudig en snel afgespeeld worden met de gratis **Anderslezen-app** (beschikbaar voor Android- en iOS-toestellen), waarmee je in een handomdraai van je tablet of smartphone een Daisy-speler maakt. Wie geen tablet of smartphone heeft, kan de online Daisy-boeken ook op de computer downloaden en afspelen met de **Daisy-software AMIS** of **streamen** via een **webspeler**.

Alle info hierover vind je [op onze website](#).

5. Een boek inleveren in Mijn Luisterpunt

Organisatiemedewerkers kunnen boeken inleveren voor online lezers, maar de lezers kunnen dit ook zelf van thuis uit.

5.1 Als organisatiemedewerker

1. Log in op **Mijn Luisterpunt** (zie [hoofdstuk 1](#)).
2. **Je komt op de pagina ‘Online lezers’.**
Je krijgt een overzicht te zien van je ingeschreven lezers voor Daisy-online-boeken.
3. **Zoek in de lijst de lezer waarvoor je een boek wilt inleveren.**
Doorloop de lijst of zoek heel eenvoudig via de zoekbalk: typ de familienaam, de voornaam of het lenersnummer van de lezer in het zoekveld en klik op het loepje.
4. **Klik bij de betreffende lezer in de laatste kolom ‘acties’ op ‘Boekenplank’.**
Je komt terecht op de boekenplank van de lezer.
5. **Klik bij het betreffende boek op ‘inleveren’.**

Boekenplank Jan Peeters

Nieuwe opzoeking Tip: [Daisy-jeugdboeken per leeftijd](#)

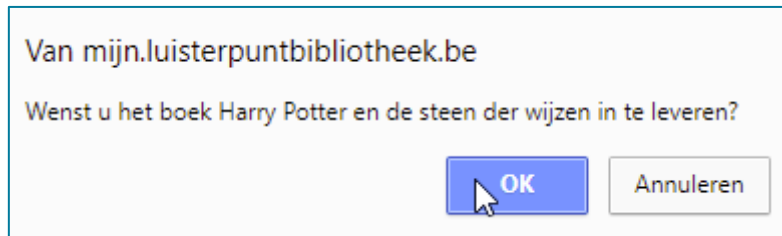
Lijstweergave - [Coverweergave](#)

Auteur	Titel	Nummer	Uitleendatum ▲	
Rowling, J.K.	Harry Potter en de steen der wijzen	1463	15-09-2020	Inleveren

© 2020 [Luisterpuntbibliotheek](#) [Nestor cvba](#)

Vlaanderen verbanding vzw

Een pop-up-venster verschijnt.



6. **Klik op 'OK'**. Het boek is ingeleverd.

5.2 Als lezer

1. **De lezer logt in op Mijn Luisterpunt** met zijn lenersnummer en zijn geboortedatum. Bij de inschrijving kreeg hij automatisch een lenersnummer toegekend en de organisatie gaf hem dit mee naar huis. Dit nummer is ook nodig om in te loggen in de Anderslezen-app. Eens ingelogd, verschijnt de boekenplank van de lezer. Op de boekenplank kan hij onder 'Acties' voor elk boek kiezen voor 'downloaden', 'streamen' of 'inleveren'.

2. **Klik bij het betreffende boek op 'Inleveren'**.

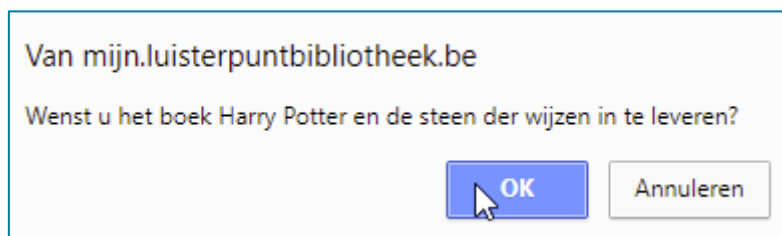
Mijn boeken

Weergave: [Lijst](#) - [Covers](#)

Daisy-boeken (1)

Auteur	Titel	Nummer	Uitleendatum ▲	Inleverdatum	Acties
Rowling, J.K.	Harry Potter en de steen der wijzen	1463	12-10-2018		Downloaden Streamen Inleveren

Een pop-up-venster verschijnt.



3. **Klik op 'OK'**. Het boek is ingeleverd.

6. Een lezer uitschrijven

1. Log in op **Mijn Luisterpunt** (zie [hoofdstuk 1](#)).

2. **Je komt op de pagina 'Online lezers'.**

Je krijgt een overzicht te zien van je ingeschreven lezers voor Daisy-online-boeken.

3. **Zoek in de lijst de lezer die je wilt uitschrijven.**

Zoeken gaat heel eenvoudig via de zoekbalk: typ de familienaam, de voornaam of het lenersnummer van de lezer in het zoekveld en klik op het loepje.

4. **Klik bij de betreffende lezer rechts onder 'acties' op 'Uitschrijven'.**

Voornaam	Familienaam	Lenersnummer	Geboortedatum	Inschrijving ▲	Leesbeperking	Acties
Jan	Peeters	3860007	02-03-2010	14-09-2020	Dyslexie - Leesstoornis	Nieuwe opzoeking Boekenplank Uitschrijven Lid maken bij Luisterpunt Nieuwe opzoeking Boekenplank Uitschrijven Lid maken bij Luisterpunt
Jan	Peeters	3860007	02-03-2010	14-09-2020	Dyslexie - Leesstoornis	Nieuwe opzoeking Boekenplank Uitschrijven Lid maken bij Luisterpunt Nieuwe opzoeking Boekenplank Uitschrijven Lid maken bij Luisterpunt

Een pop-up-venster verschijnt.

mijnluisterpunt-stage.nestor.coop meldt het volgende

Bent u zeker dat u Jan Peeters wilt uitschrijven?

OK Annuleren

5. **Klik op 'OK'.** De lezer is uitgeschreven en verdwijnt uit de lijst met online lezers.